





TUTORIAIS DA PLATAFORMA MOODLE DA UFPB VIRTUAL

Tema: Alterando o Perfil

1		Assim que você acessar o ambiente virtual,
2		seu nome ficará em exibição no topo da página (veja seta indicativa). Abaixo dele há um menu onde você vê: Atualizar Perfil Meus Cursos Sair Clique em Atualizar Perfil

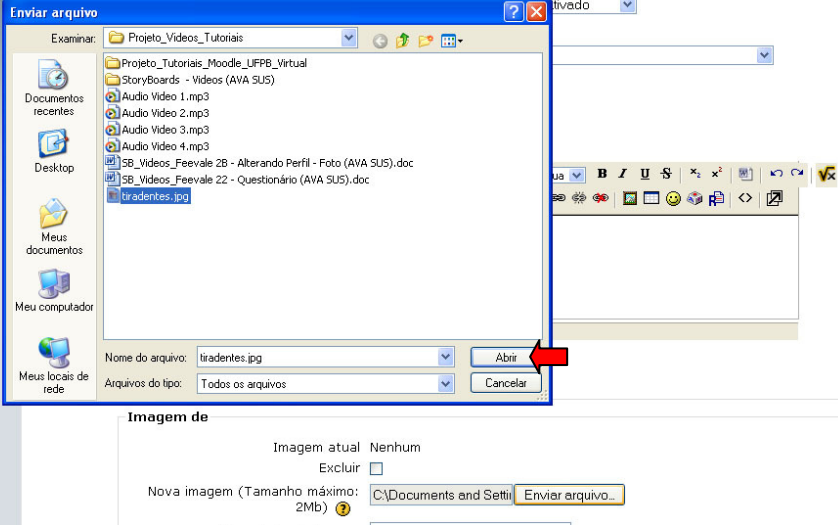
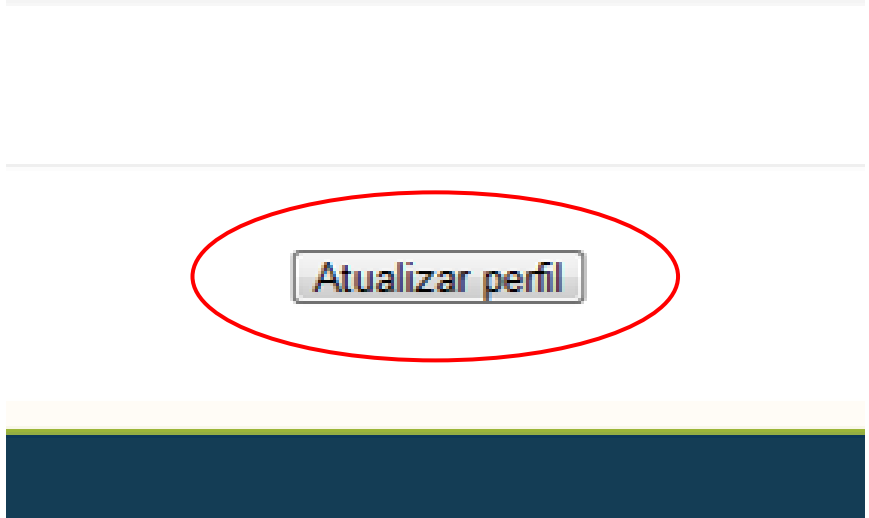


TUTORIAIS DA PLATAFORMA MOODLE DA UFPB VIRTUAL

3		<p>Aparecerá um formulário para preenchimento.</p> <p>Preencha os campos previstos</p> <p>Atualize seu email.</p>
4		<p>Faça uma breve descrição sobre seu perfil profissional,</p>
5		<p>Logo abaixo, no quadro Imagem de, clique em Enviar Arquivo para inserir uma foto no seu Perfil.</p>



TUTORIAIS DA PLATAFORMA MOODLE DA UFPB VIRTUAL

6		<p>Abrirá uma janela mostrando o seu computador.</p> <p>Navegue até a sua foto já preparada (90x90 px), selecione a mesma e clique em Abrir.</p>
7		<p>Por fim, clique no botão "Atualizar perfil" que fica no final da página.</p>
8		<p>Pronto! A partir daí você estará devidamente identificado no ambiente virtual.</p>